



Lichtschachtdeckung

Ausführung: **LRB2**

Lichtschächte mit Wandanschluss und überstehendem Kellerfenster
Montagevariante: 3-seitige Auflage

Artikelnummer: **40**

Bestellmaße:

Breite = lichte Breite + 20 mm

Tiefe = lichte Tiefe + 10 mm

Höhe Blech = lichte Höhe + 10 mm

Verwendete Profile:



Hinweis:

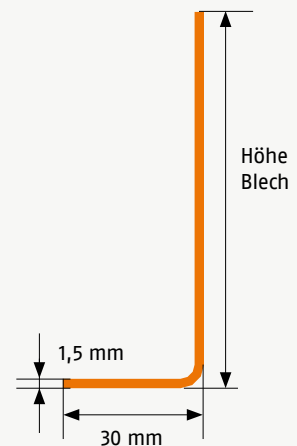
Standard Bürstehöhe 9 mm

(1) Maß kann je nach Einbausituation auch größer gewählt werden

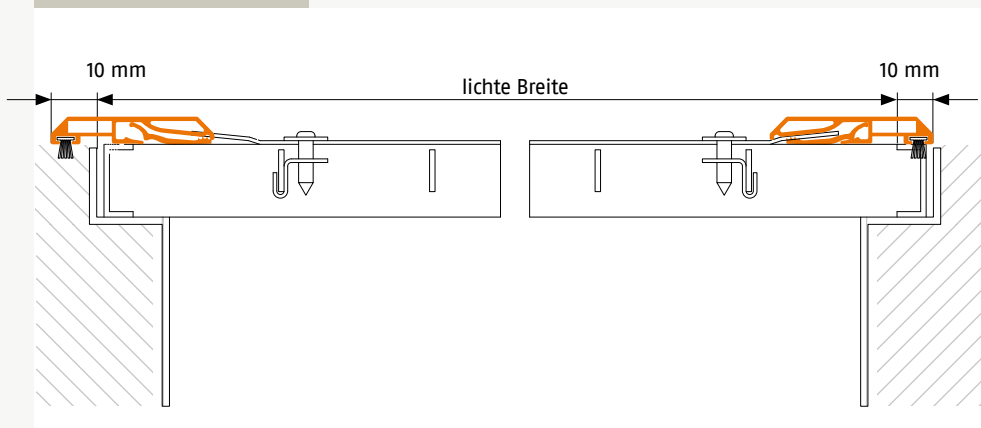
Höhe Blech max. 185 mm empfohlen, darüber Ausführung LWP1

(2) Oberfläche Sichtseite: EV1

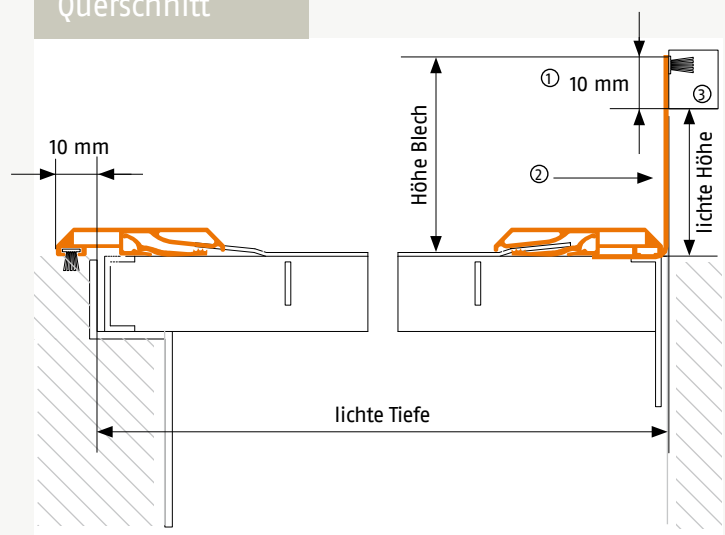
(3) optional: 8 mm selbstklebende Bürste



Längsschnitt



Querschnitt



07052024