



Drehtür mit Schnellmontageprofil

Ausführung: **TS3**

Alle gängigen Kunststoff-, Aluminium- und Holztüren
 Montagevariante: Bürste nach unten für niedrige Blendrahmen

Artikelnummer: **32S**

Bestellmaße:

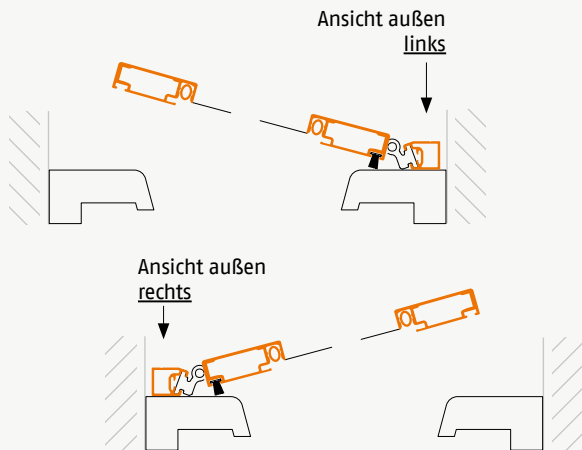
Breite = lichte Breite + 68 mm

Höhe = lichte Höhe - 2 mm

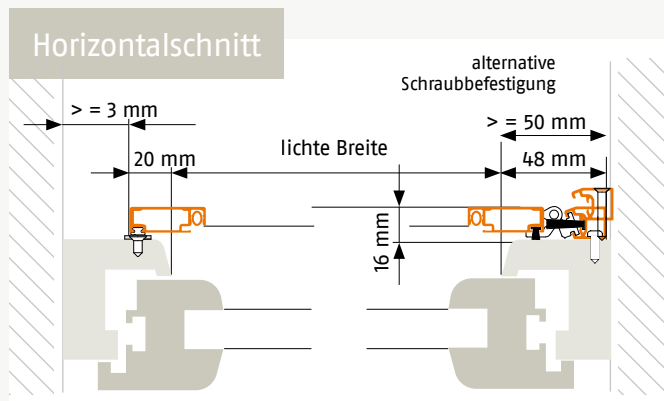
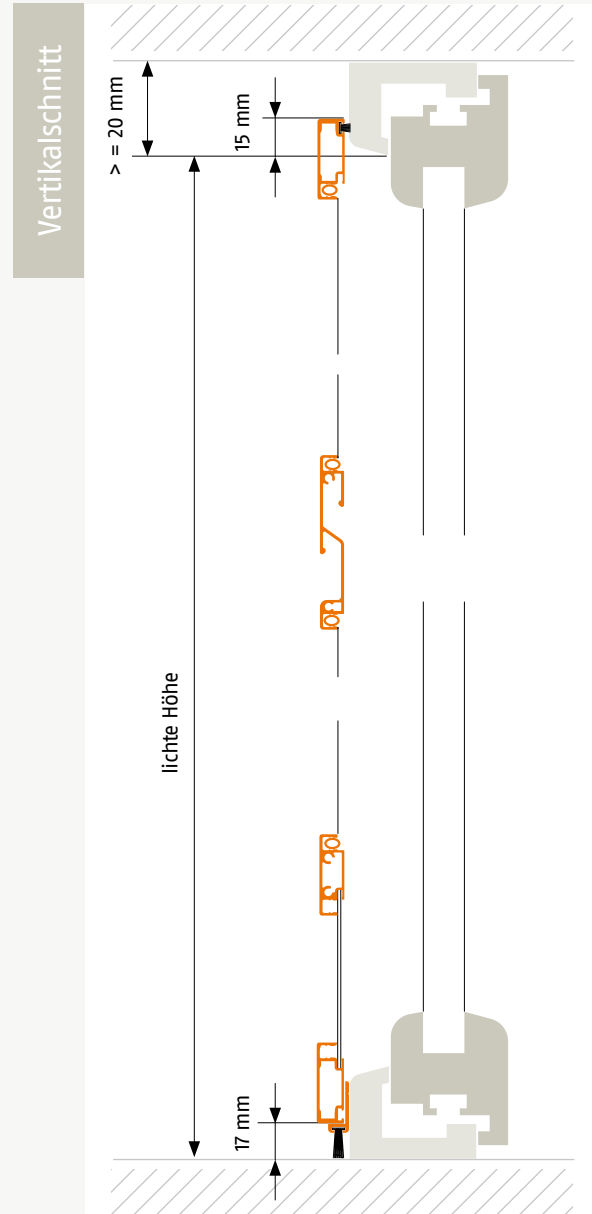
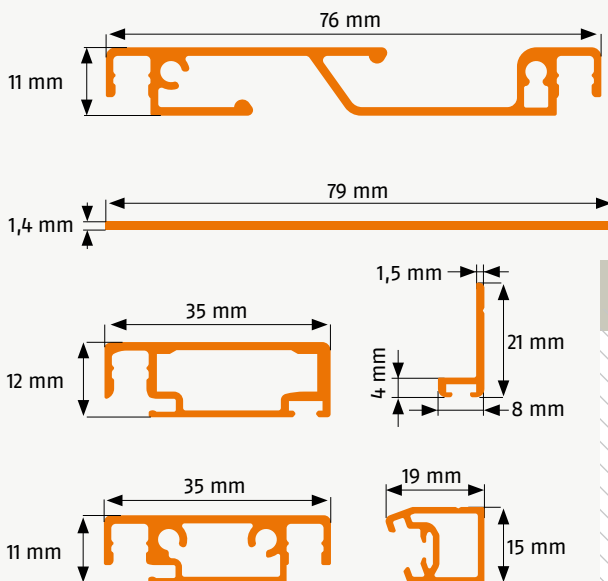
Hinweise:

50 mm Auflagebreite auf Scharnierseite, andernfalls entsprechend
 Variante TS2 Befestigungsschraube Größe 3,5 mm
 Standard Bürstenhöhe 6 mm, Bürstenhöhe unten 16 mm

Öffnungsrichtung:



Verwendete Profile:



07072020