



Lichtschachtabdeckung

Ausführung: **LRB2**

Lichtschächte mit Wandanschluss und überstehendem Kellerfenster
Montagevariante: 3-seitige Auflage

Artikelnummer: **40**

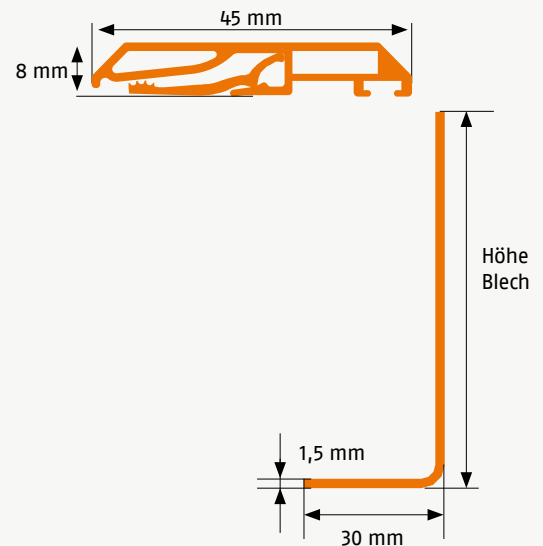
Bestellmaße:

Breite = lichte Breite + 20 mm

Tiefe = lichte Tiefe + 10 mm

Höhe Blech = lichte Höhe + 10 mm

Verwendete Profile:



Hinweis:

Standard Bürstenhöhe 9 mm

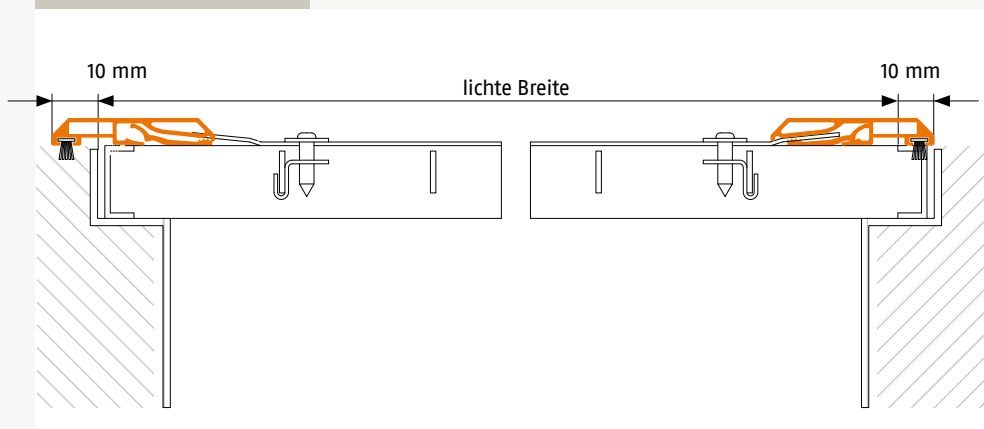
(1) Maß kann je nach Einbausituation auch größer gewählt werden

Höhe Blech max. 185 mm empfohlen, darüber Ausführung LWPI

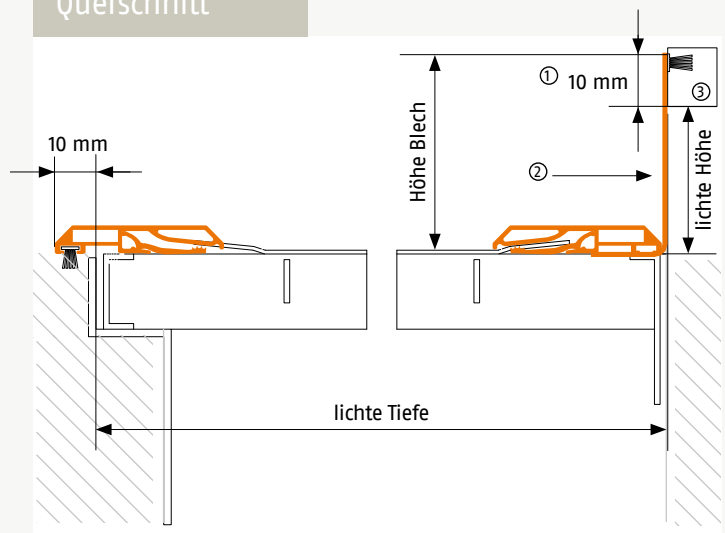
(2) Oberfläche Sichtseite: EV1

(3) optional: 8 mm selbstklebende Bürste

Längsschnitt



Querschnitt



09072020