



## Schiebetür dreiflügelig mit Rundumgriff

Ausführung: **STG10**

Doppeltüren  
Montagevariante: mit 4-seitigem Rohrrahmen

Artikelnummer: **56**

### Bestellmaße:

Gesamtbreite = lichte Breite - 2 mm

Gesamthöhe = lichte Höhe - 2 mm

### Hinweise:

Türbreite = (Gesamtbreite + 48 mm) / 3

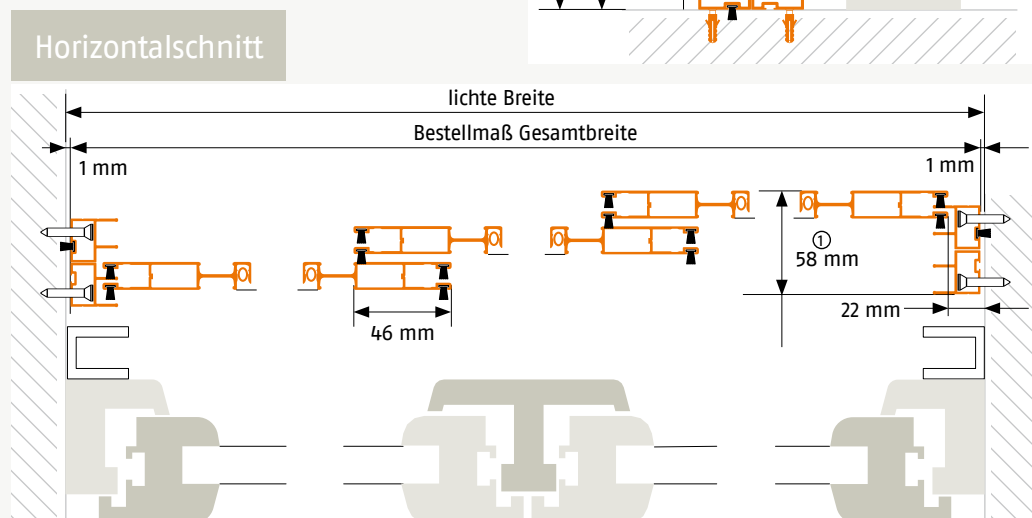
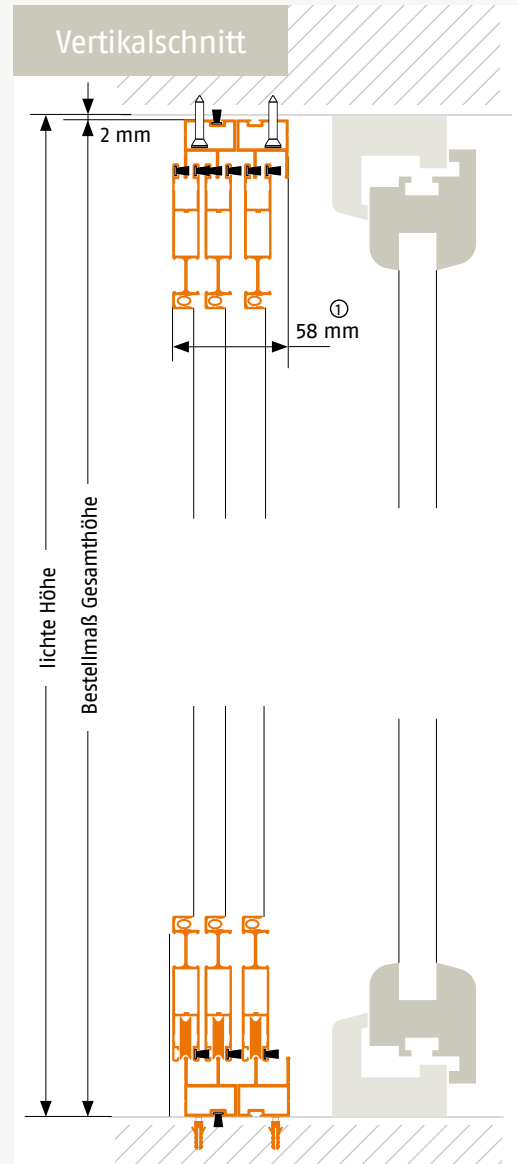
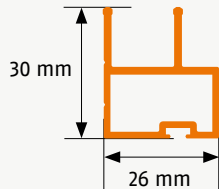
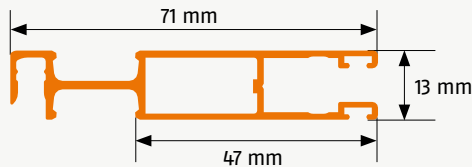
(1) Einbautiefe nach außen: 58 mm

Standard Bürstenhöhe seitlich 6 mm

Standard Bürstenhöhe oben und unten 4 mm

Standard Bürstenhöhe Rohrrahmen 9 mm

### Verwendete Profile:



09072020