



Schiebetür zweiflügelig mit Rundumgriff

Ausführung: **STG9**

Doppeltüren
Montagevariante: mit 4-seitigem Rohrrahmen

Artikelnummer: **54**

Bestellmaße:

Gesamtbreite = lichte Breite - 2 mm

Gesamthöhe = lichte Höhe - 2 mm

Hinweise:

Türbreite = (Gesamtbreite + 42 mm) / 2

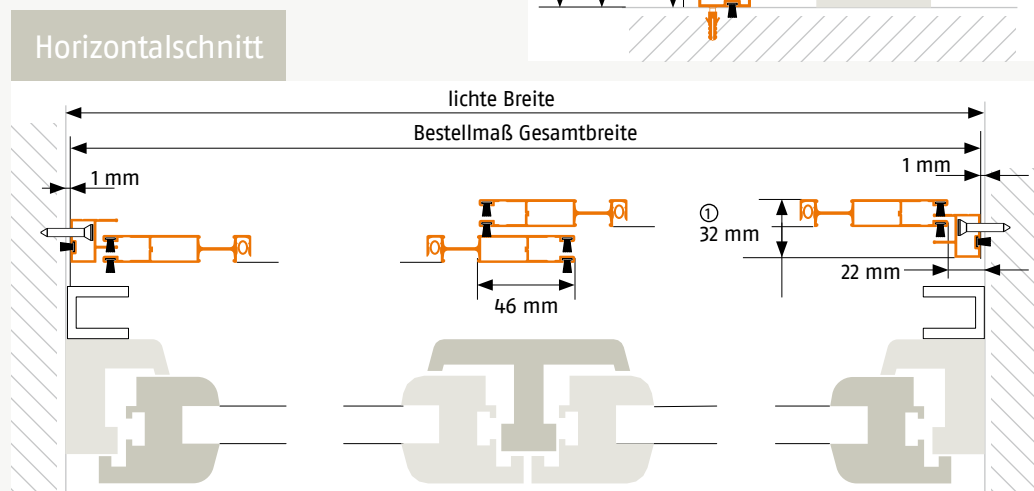
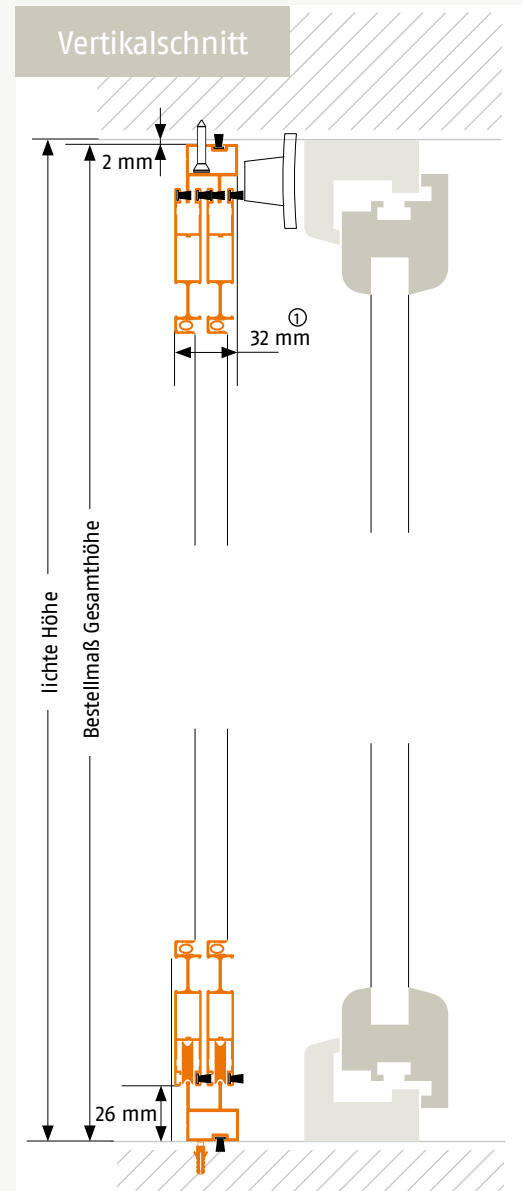
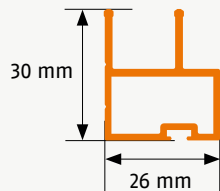
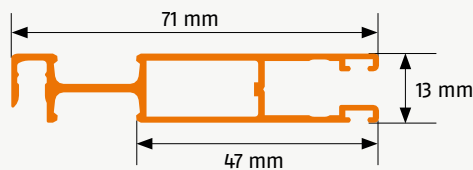
(1) Einbautiefe nach außen: 32 mm

Standard Bürstehöhe seitlich 6 mm

Standard Bürstehöhe oben und unten 4 mm

Standard Bürstehöhe Rohrrahmen 9 mm

Verwendete Profile:



09072020