

Drehtür

► Falz TF 2

Artikelnummer: **39**

Holztüren

Bestellmaße:

Breite = lichte Breite + 32 mm

Höhe = lichte Höhe + 13 mm

Hinweise:

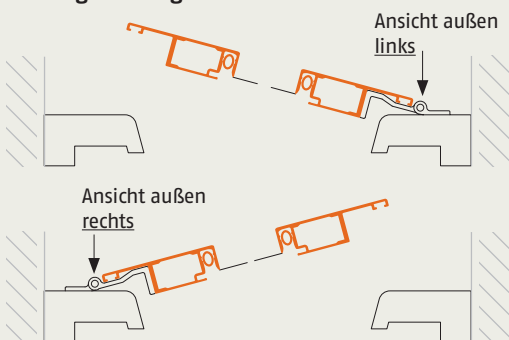
Einbautiefe: (1a), (1b) bei Griffspresse (Standard): 8 mm, unten 13 mm

(2) bei Mittelsprosse mit Griff (Option): 18 mm

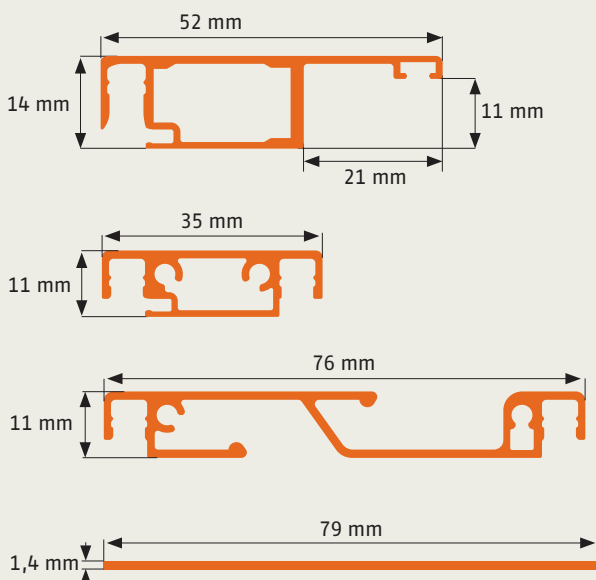
(3) Einbautiefe nach außen: 7 mm

(4) Scharnierposition 11 mm beachten

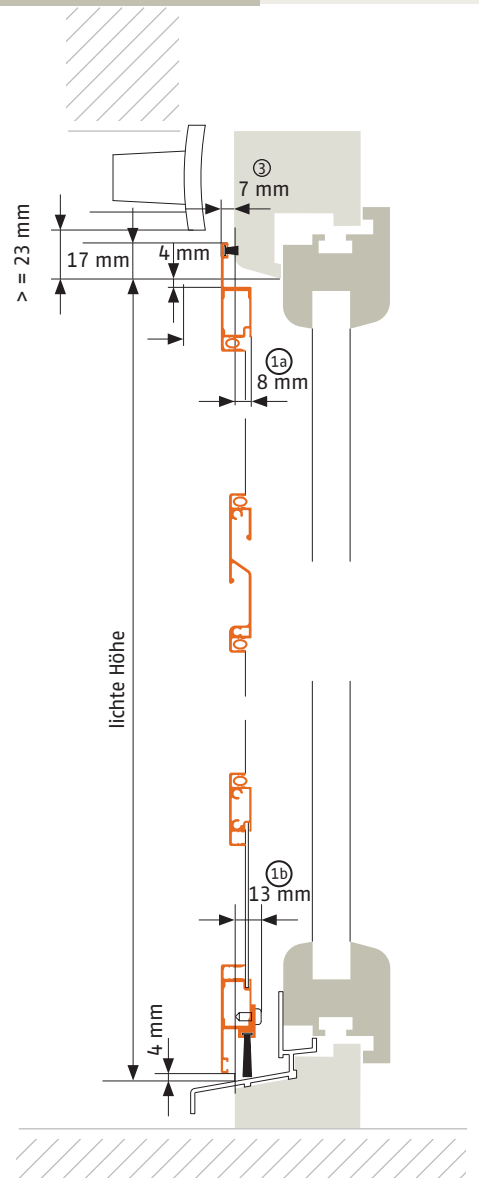
Öffnungsrichtung:



Verwendete Profile:



Vertikalschnitt



Horizontalschnitt

