

Schiebetür doppelt

► auf gemeinsamem L-Profil ST 6

Artikelnummer: **51**

Stulp- und Schiebetüren

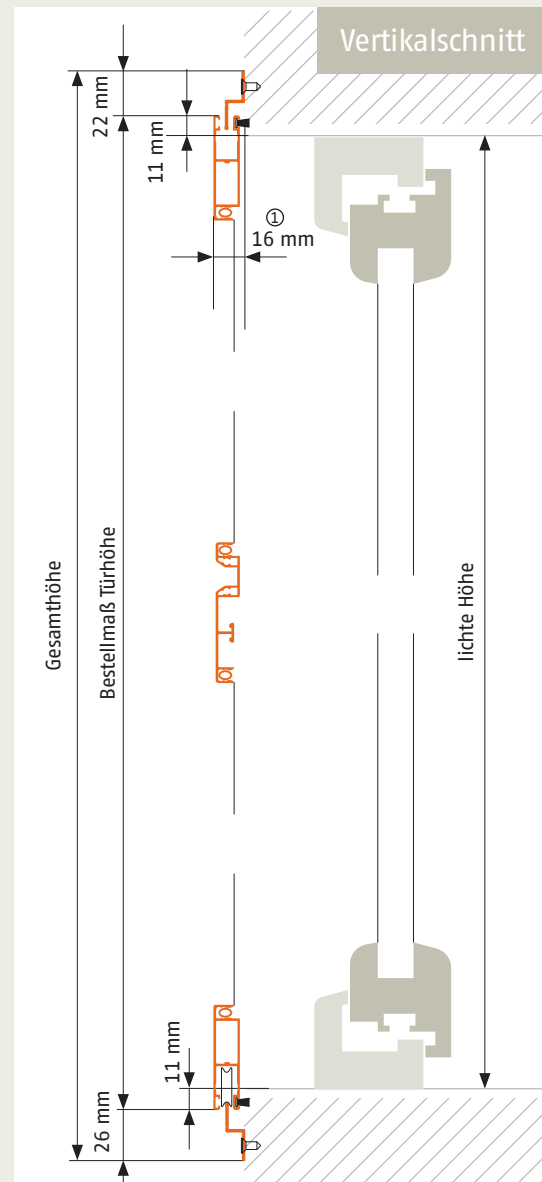
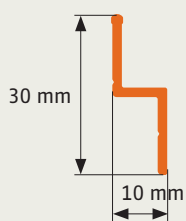
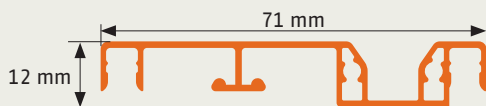
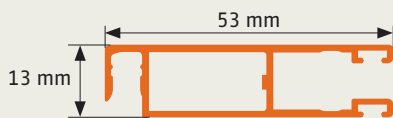
Bestellmaße:

Türbreite	= (lichte Breite + 36 mm) / 2
Gesamtbreite	= 4* Türbreite + 24 mm
Türhöhe	= lichte Höhe + 22 mm

Hinweise: Gesamthöhe = Türhöhe + 48 mm

(1) Einbautiefe nach außen: 16 mm

Verwendete Profile:



Horizontalschnitt

