



Fuxalit Innenfensterbank mit Tropfkante

Elegante und moderne Innenfensterbank für hohe Ansprüche.

- Extra dickes 0,6 mm CPL Laminat
- Kantenradius 10 mm
- Ausladung von 150 mm – 400 mm
- Für hohe Festigkeit und Belastungen
- Modernes Design
- Hohe Farbstabilität aller Dekore
- Formstabile MDF Grundplatte
- Verwindungssteif
- Geringe Wärmeausdehnung
- Vollmaterial, daher keine dumpfen Geräusche
- Gut pflanzenverträglich, da keine „kalte“ Fensterbank
- Montagehinweise sind zu beachten
- Stangenware 3,00 m auf Anfrage


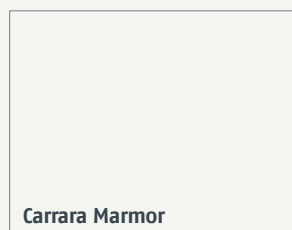



Technische Eigenschaften:

Spezifikation	
Stärke der Platte	17 mm
Höhe der Platte	40 mm
Breite der Nase	25 mm
Radius	10 mm
Material	Fensterbank MDF, Tropnase HDF
Laminat	0,6 mm CPL/HPL
Unterseite	Imprägnierter Gegenzug
Seitenkante	ABS Kante

Dekore

Dekorgruppe A



Dekorgruppe B

